

List of available products Liste des produits disponibles

Colour/Couleur	Dimensions
Tongue and Groove Planks / Planches emboutées	
Light grey/Gris pâle	(1" x 6") x 4', 5', 6', 8', 10' and/et 12'
Beige	(1" x 6") x 8', 10' and/et 12'
Square Planks / Planches carrées	
Light grey & beige/Gris pâle et beige	(1" x 5 7/8") x 8', 10' and/et 12'
Light grey, beige, sandstone brown & redwood Gris pâle, beige, brun-pierre et cèdre-rouge	(5/4" x 5 9/16") x 12'
Steps / Marches	
Light grey, beige, sandstone brown & redwood Gris pâle, beige, brun-pierre et cèdre-rouge	(1 7/16" x 10") x 36", 42", 48" and/et 72"
Door Sills / Seuils de porte	
Grey/Gris	7 1/4" x 36" and/et 5 1/2" x 36"
Reinforced Steps / Marches renforcées	
Light grey & beige/Gris pâle et beige	(1 7/16" x 10") x 36", 42" and/et 48"
Stringers / Limons	
Light grey & beige	For 2, 3, or 4 steps
Gris pâle et beige	Pour 2, 3 ou 4 marches
Cache-vis / Screw-caps	
Light grey, beige, sandstone brown & redwood Gris pâle, beige, brun-pierre et cèdre-rouge	1/2"

* Other dimensions available upon request.
Autres dimensions disponibles sur demande spéciale.



ENVIROCUREB™
DISCOVER THE POSSIBILITIES

Installation Guide Guide d'installation

Structure Charpente



12" to 16" maximum
12" à 16" maximum

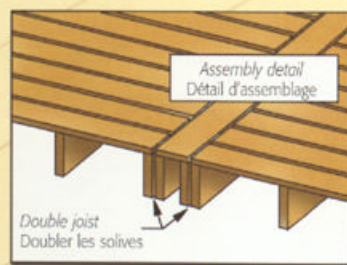
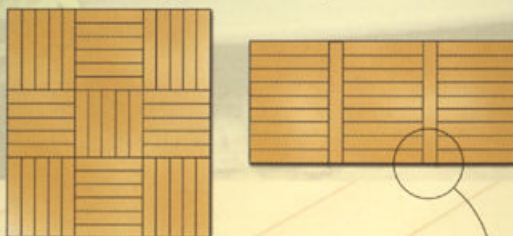
The joists for the framework must be spaced from center to center:

- 12" for a 1" thick square plank
- 16" for a 1" thick joint and groove plank
- 16" for a 5/4" thick square plank

Les solives de la charpente doivent être espacées :

- 12" pour une planche carrée d'une épaisseur de 1"
- 16" pour une planche emboutée d'une épaisseur de 1"
- 16" pour une planche carrée d'une épaisseur de 5/4"

Suggested deck designs
Suggestion de patrons



Warning

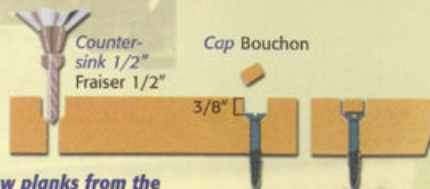
Never install planks end to end due to expansion. Also, all Enviro-Lumber products must be pre-drilled before screwing.



Avertissement

Il ne faut jamais installer de planches bout à bout à cause de l'expansion. De plus, il est nécessaire de pré-percer les produits Enviro-Lumber avant de les visser.

Screws Vis



To screw planks from the surface, use 2" length #8 galvanized or stainless steel flat-head wood screws.


Pre-drill 7/32" diameter holes and countersink all holes.

To hide screw heads, screw caps are available. To apply screw caps, countersink 1/2" diameter holes to a depth of 3/8".

Pour visser les planches en surface, utilisez des vis à bois galvanisées ou des vis en acier inoxydable à tête plate #8 de 2" de longueur.

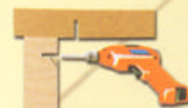
Pré-percez à un diamètre de 7/32" et fraisez.

Des bouchons sont disponibles pour cacher les têtes de vis. Pour la pose des bouchons, fraisez à un diamètre de 1/2" et une profondeur de 3/8".




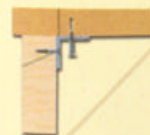
To screw planks into the tongue and groove, pre-drill 7/32" diameter holes, countersink holes and use 2" length #8 galvanized or stainless steel flat-head wood screws. Leave a space of 1/32" between each plank (approximately the thickness of a dime).

Pour visser les planches dans l'embouture, pré-percez à un diamètre de 7/32", fraisez et utilisez des vis à bois galvanisées ou des vis en acier inoxydable à tête plate #8 de 2" de longueur. Laissez un espace de 1/32" entre chaque planche (environ l'épaisseur d'une pièce de 10 cents).



Each plank must be pre-drill and fasten with (2) corner plates and screws at each joist.

Chaque planche doit être pré-percée et fixée avec (2) équerres et vis à chaque solive.



ENVIROCUREB™
DISCOVER THE POSSIBILITIES

Recycled Plastic Planks
Installation Guide

Guide d'installation
pour planches de
plastique recyclé

Enviro-Curb, A division of Enviro-Curb Manufacturing Inc.
Ottawa • Ontario • Canada
1 800 655-0827
www.envirocureb.com



Resistant and safe

Résistant et sécuritaire

Easy to use and maintenance-free

Facile à utiliser et sans entretien

Environmentally-friendly and aesthetically pleasing

Écologique et esthétique



Enviro-Curb won't warp or rot. In fact, **Enviro-Curb** is resistant to just about everything: salt, oil, chemical products, bacteria, insects, ultraviolet rays... and intensive use.

Enviro-Curb has a non-slip surface that won't splinter. It is non-toxic and doesn't contain a chemical coating.

Enviro-Curb is made of 100% recycled plastic. Containing principally polyethylene, it is also recyclable.

Enviro-Curb's durable finish is resistant to scuff marks and is available in several attractive colours. This material can be bent to adopt circular patterns as a result of its flexible nature. Its use is not recommended for building frames (garage, house, etc.) However, it is perfectly suited for the covering or finishing of patios, balconies, docks, and floors in high-traffic areas.

Enviro-Curb can be worked using the same tools as wood (for screwing, sawing, etc.). Easy to handle, it can be installed by a single person.

Enviro-Curb also doesn't flake or peel. It doesn't need to be sanded, and requires no paint or stain, even at the edges where it has been cut.



Enviro-Curb ne se fendille pas et ne pourrit pas. En fait, **Enviro-Curb** résiste à peu près à tout: au sel, aux huiles, aux produits chimiques, aux bactéries, aux insectes, aux rayons ultraviolets et... à l'usage intensif.

Enviro-Curb est aussi antidérapant et ne peut provoquer d'échardes. Il est non-toxique et n'est pas couvert d'enduit chimique.

Enviro-Curb est constitué de plastique recyclé à 100%. Contenant principalement du polyéthylène, il est également recyclable.

Enviro-Curb possède un fini durable qui ne se tache pas. Il est offert en plusieurs couleurs agréables. Ce matériau peut épouser des formes arrondies de par sa composition flexible. Il n'est donc pas recommandé pour édifier une charpente (garage, maison, etc.). Cependant, il est parfaitement indiqué pour le recouvrement ou la finition de patios, de balcons, de quais et de planchers à usage intensif.

Enviro-Curb peut être travaillé (vissé, scié, etc.) avec les mêmes outils que le bois. Facile à transporter, il peut être installé par une seule personne.

Enviro-Curb ne s'écaille pas. Il se passe de sablage et ne nécessite ni peinture, ni teinture, même sur les coupes.

Enviro-Curb est une marque de commerce d'Enviro-Curb Manufacturing Inc.
Enviro-Curb is a trademark of Enviro-Curb Manufacturing Inc.
www.envirocub.com